

ELABORAZIONE DATI QUESTIONARIO SOMMINISTRATO ALLE FAMIGLIE

A) La comunicazione con le famiglie							
		Insufficiente	Sufficiente	Buono	risposte non date	totale risposte	totale schede
1	Il ruolo del tutor	27	74	68	19	169	188
2	Il sito internet della scuola	23	78	72	15	173	188
3	I ricevimenti settimanali mattutini	23	65	85	15	173	188
4	I ricevimenti quadrimestrali pomeridiani	46	66	67	9	179	188

B) L'insegnamento dei docenti							
		Insufficiente	Sufficiente	Buono	risposte non date	totale risposte	totale schede
1	Competenza didattica	15	52	107	14	174	188
2	Valutazione tempestiva e trasparente	29	75	70	14	174	188
3	Attività di recupero e sostegno	75	58	34	23	167	188

C) Uso delle strutture							
		Insufficiente	Sufficiente	Buono	risposte non date	totale risposte	totale schede
1	Biblioteca	74	79	13	22	166	188
2	Laboratori scientifici	73	85	15	15	172	188
3	Laboratori multimediali/informatica	93	62	18	15	175	188
4	Palestre	74	78	28	8	177	188

D) La pulizia degli ambienti							
		Insufficiente	Sufficiente	Buono	risposte non date	totale risposte	totale schede
1	Aule e corridoi	67	96	17	8	178	188
2	Bagni	90	71	12	15	173	188

3	Palestra e laboratori	84	78	13	13	173	188
---	-----------------------	----	----	----	----	-----	-----

E) L'accoglienza del personale							
---------------------------------------	--	--	--	--	--	--	--

		Insufficiente	Sufficiente	Buono	risposte non date	totale risposte	totale schede
1	Cortesia	3	62	122	1	189	188
2	Competenza	6	69	107	6	182	188
3	Efficienza	7	74	100	7	181	188

F) La segreteria didattica							
-----------------------------------	--	--	--	--	--	--	--

		Insufficiente	Sufficiente	Buono	risposte non date	totale risposte	totale schede
1	Cortesia	18	63	105	2	189	188
2	Competenza	14	68	102	4	184	188
3	Efficienza	19	69	96	4	182	188

G) Il dirigente scolastico							
-----------------------------------	--	--	--	--	--	--	--

		Insufficiente	Sufficiente	Buono	risposte non date	totale risposte	totale schede
1	Disponibilità verso alunni e genitori	28	64	85	11	177	188
2	Competenza	16	62	93	17	168	188
3	Efficienza	21	59	91	17	171	188

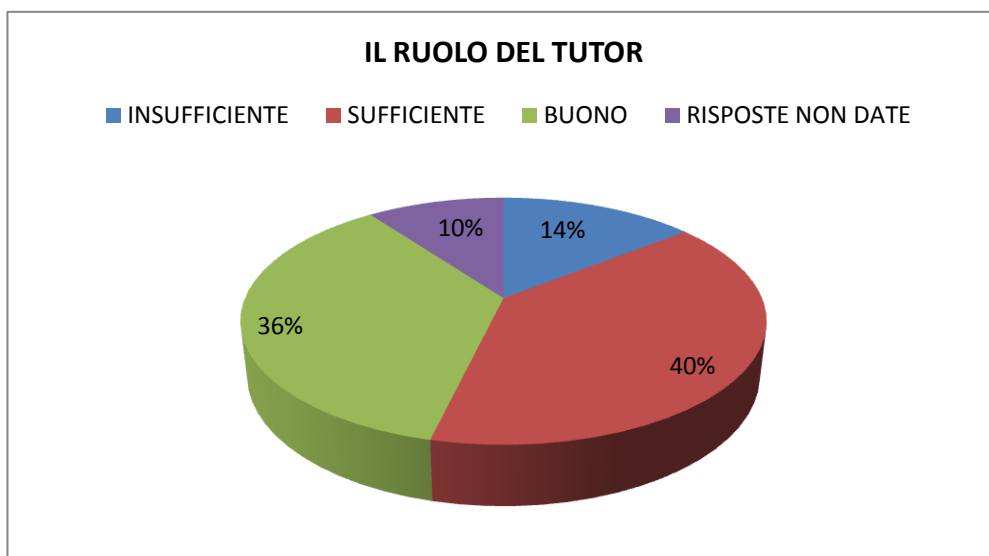
Cambiamenti rispetto agli scorsi anni							
--	--	--	--	--	--	--	--

		Nessuno	In meglio	In peggio	risposte non date	totale risposte	totale schede
1	La comunicazione con le famiglie	67	51	5	65	125	188
2	L'insegnamento dei docenti	58	54	11	65	125	188
3	Le strutture	82	23	17	66	121	188
4	La pulizia degli ambienti	77	29	15	67	123	188
5	L'accoglienza del personale	49	73	3	63	127	188
6	La segreteria didattica	66	51	4	67	123	188

LA COMUNICAZIONE CON LE FAMIGLIE

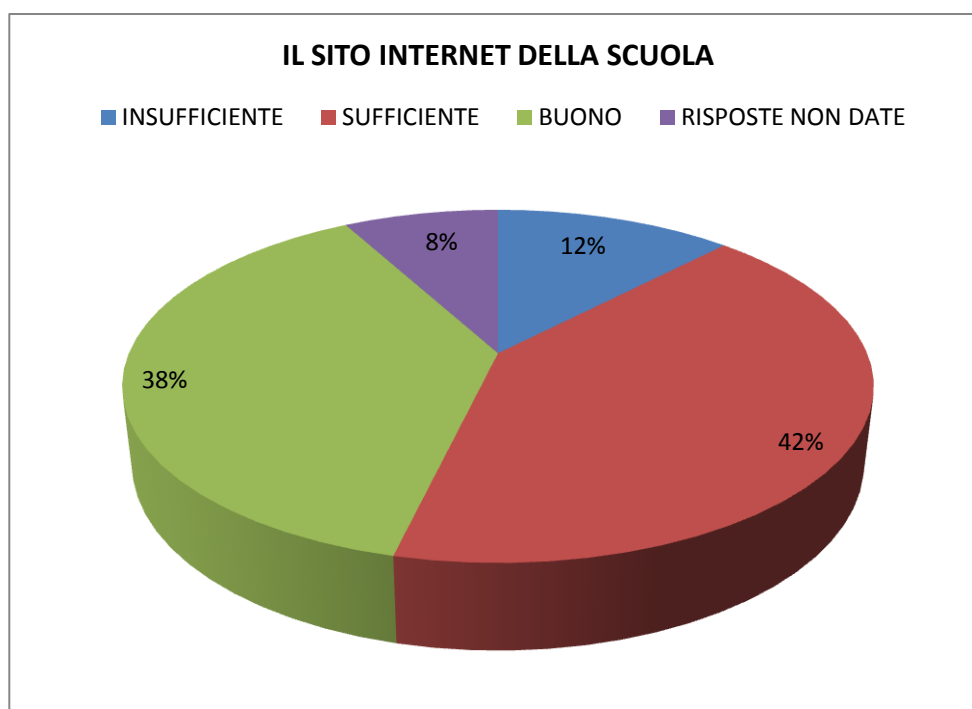
1 IL RUOLO DEL TUTOR

INSUFFICIENTE	SUFFICIENTE	BUONO	RISPOSTE NON DATE
27	74	68	19



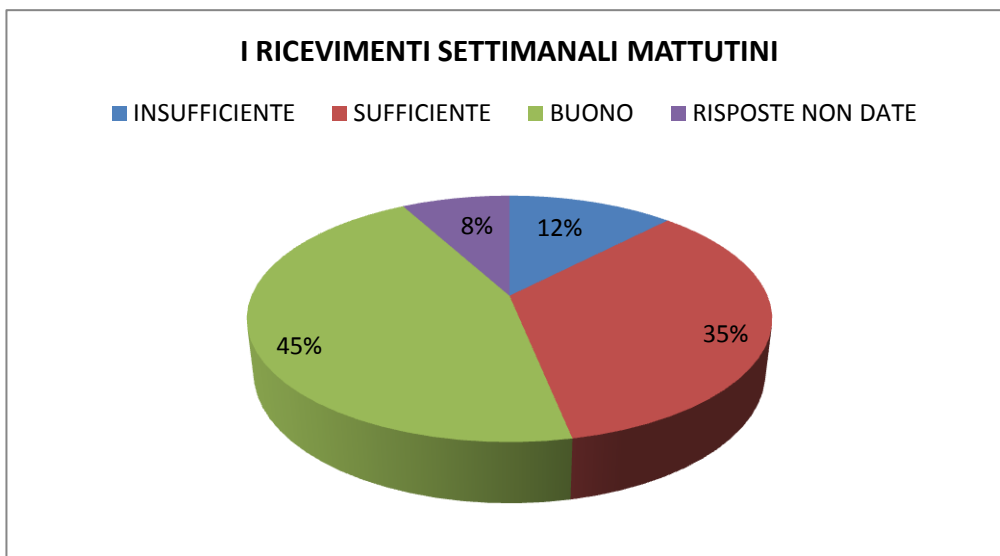
2 IL SITO INTERNET DELLA SCUOLA

INSUFFICIENTE	SUFFICIENTE	BUONO	RISPOSTE NON DATE
23	78	72	15



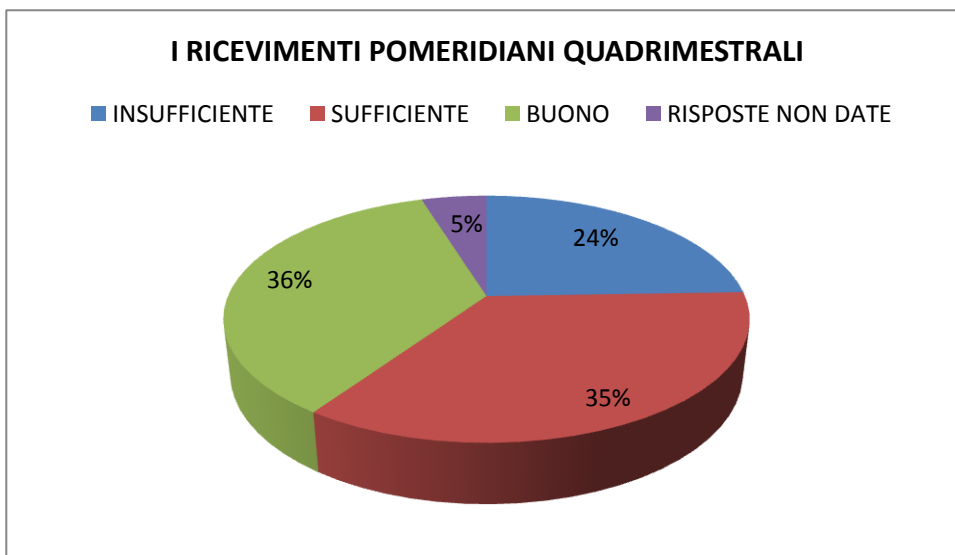
3 I RICEVIMENTI SETTIMANALI MATTUTINI

INSUFFICIENTE	SUFFICIENTE	BUONO	RISPOSTE NON DATE
23	65	85	15



4 I RICEVIMENTI QUADRIMESTRALI POMERIDIANI

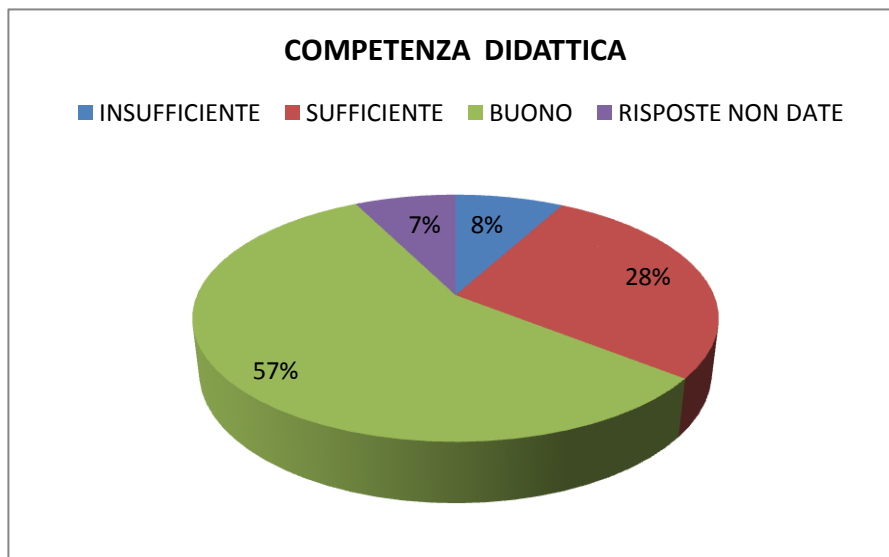
INSUFFICIENTE	SUFFICIENTE	BUONO	RISPOSTE NON DATE
46	66	67	9



L'INSEGNAMENTO DEI DOCENTI

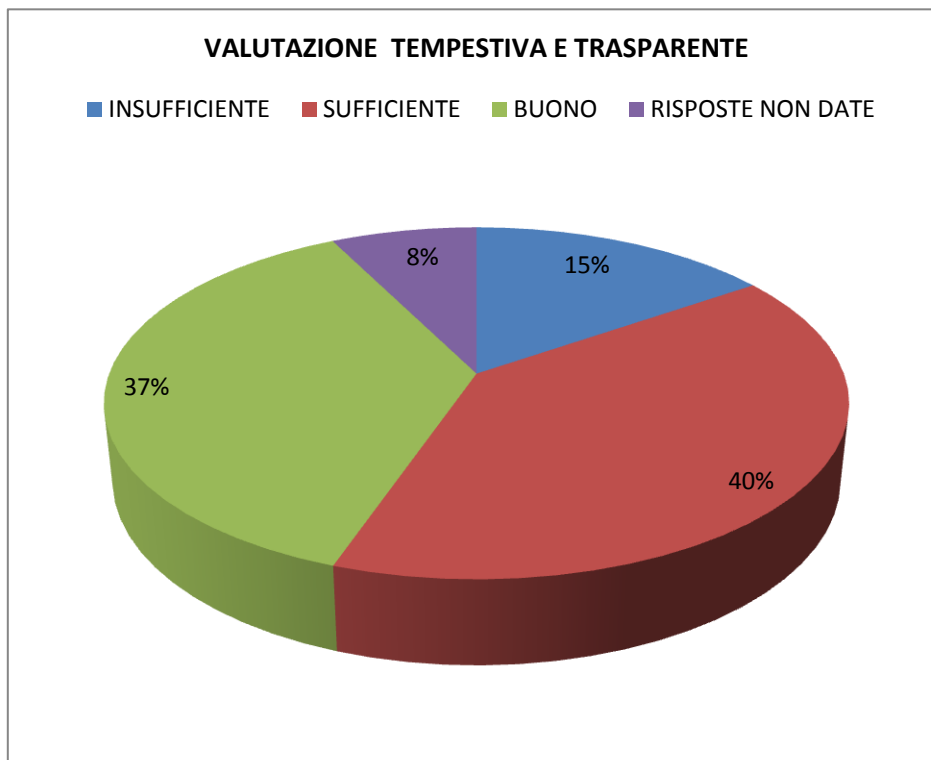
1 COMPETENZA DIDATTICA

INSUFFICIENTE	SUFFICIENTE	BUONO	RISPOSTE NON DATE
15	52	107	14



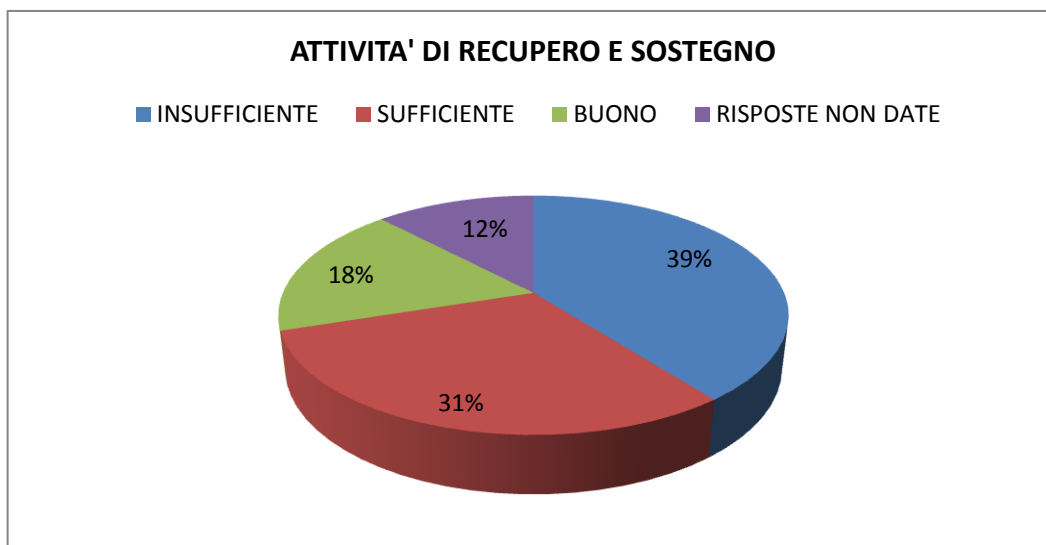
2 VALUTAZIONE TEMPESTIVA E TRASPARENTE

INSUFFICIENTE	SUFFICIENTE	BUONO	RISPOSTE NON DATE
29	75	70	14



3 ATTIVITA' DI RECUPERO E SOSTEGNO

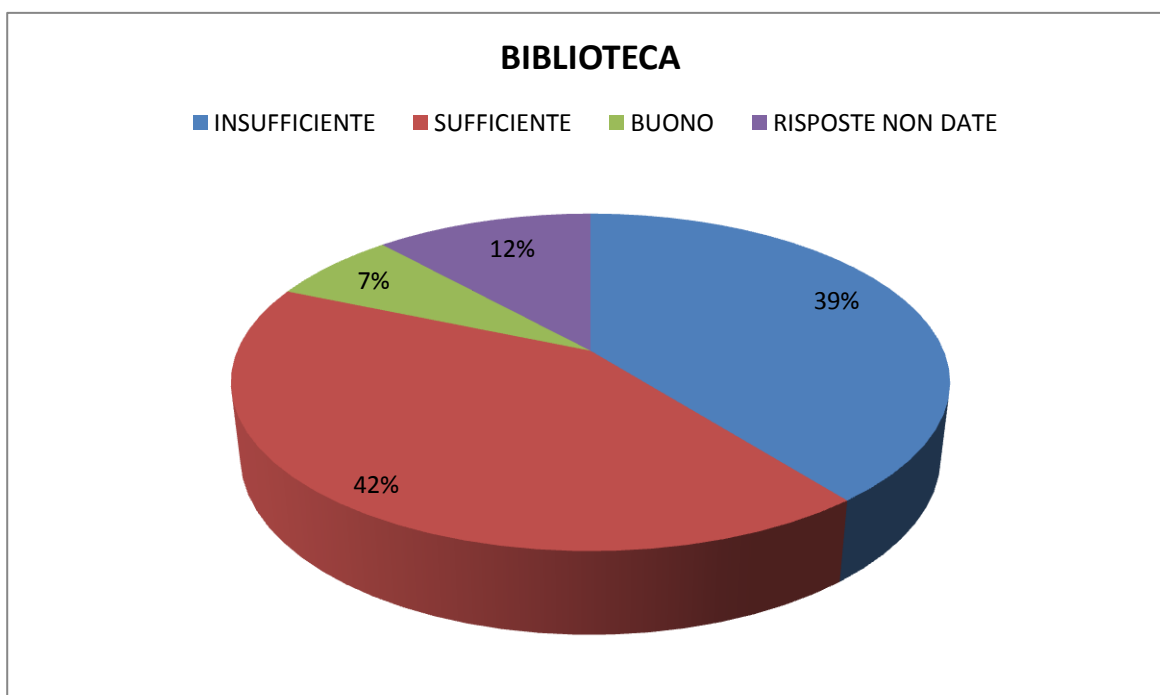
INSUFFICIENTE	SUFFICIENTE	BUONO	RISPOSTE NON DATE
75	58	34	23



USO DELLE STRUTTURE

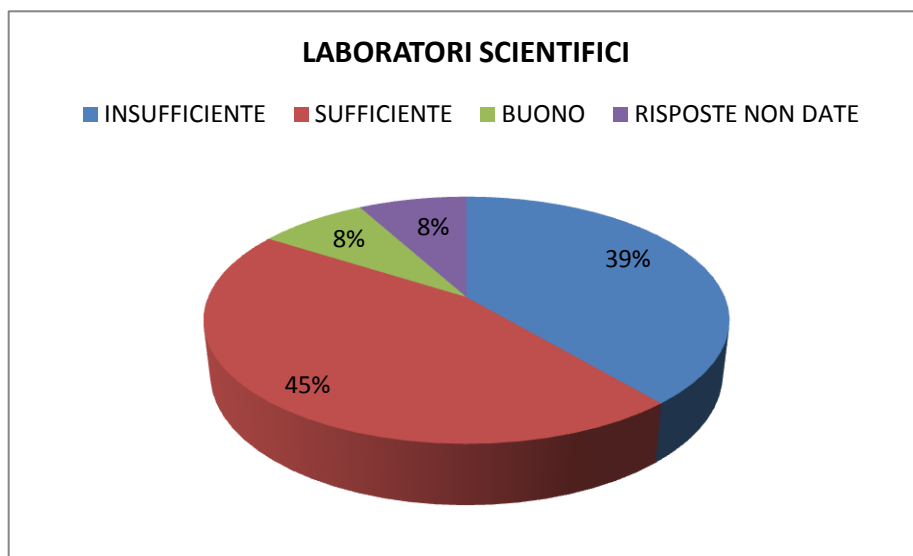
1 BIBLIOTECA

INSUFFICIENTE	SUFFICIENTE	BUONO	RISPOSTE NON DATE
74	79	13	22



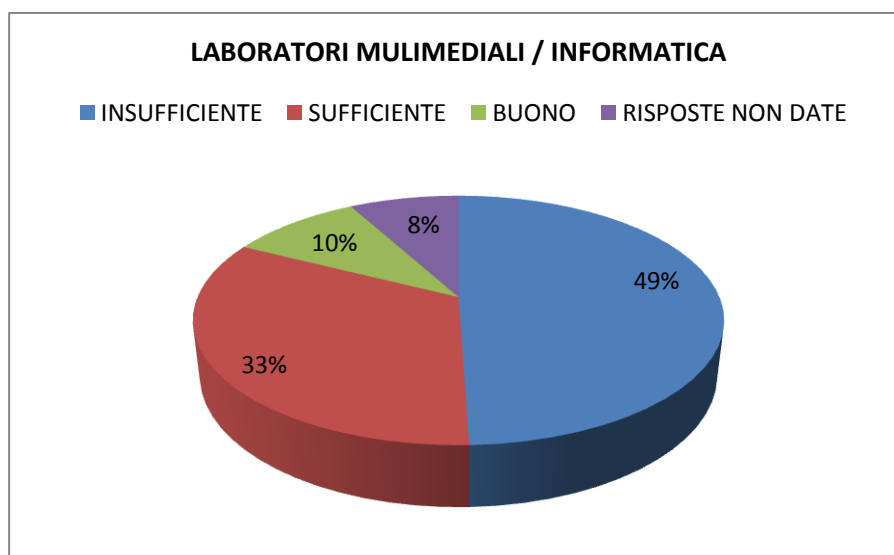
2 LABORATORI SCIENTIFICI

INSUFFICIENTE	SUFFICIENTE	BUONO	RISPOSTE NON DATE
73	85	15	15



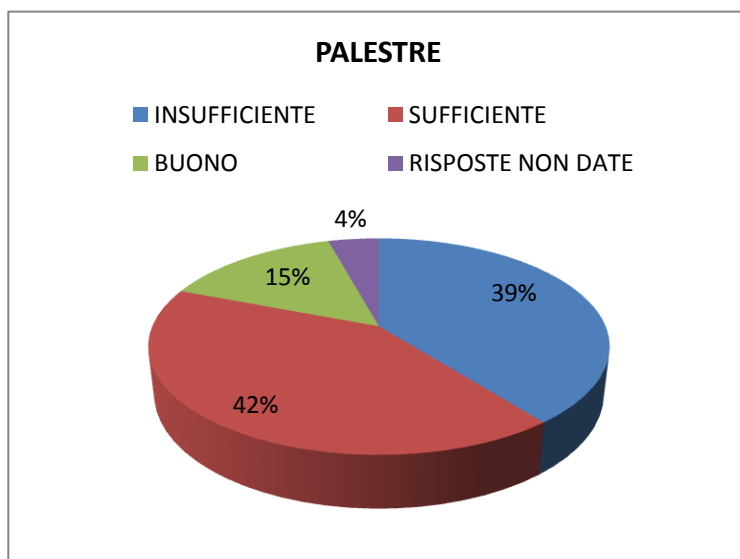
3 LABORATORI MULTIMEDIALI / INFORMATICA

INSUFFICIENTE	SUFFICIENTE	BUONO	RISPOSTE NON DATE
93	62	18	15



4 PALESTRE

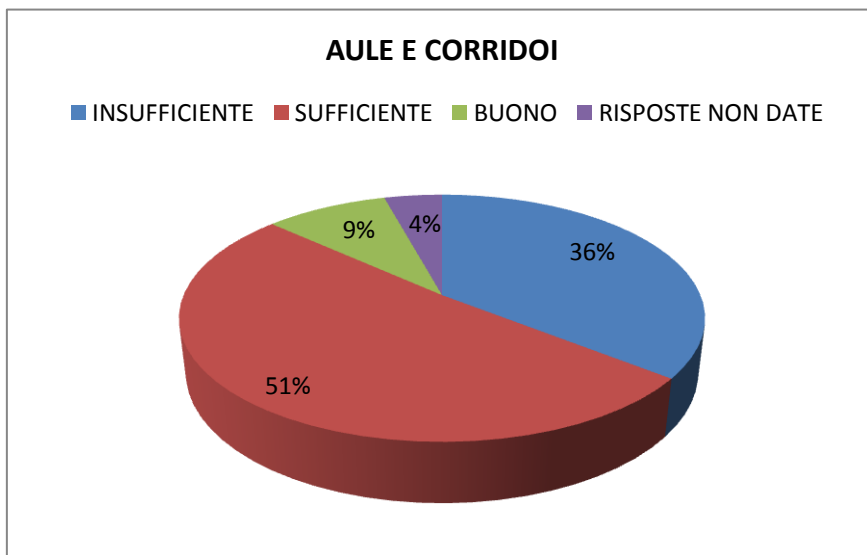
INSUFFICIENTE	SUFFICIENTE	BUONO	RISPOSTE NON DATE
74	78	28	8



LA PULIZIA DEGLI AMBIENTI

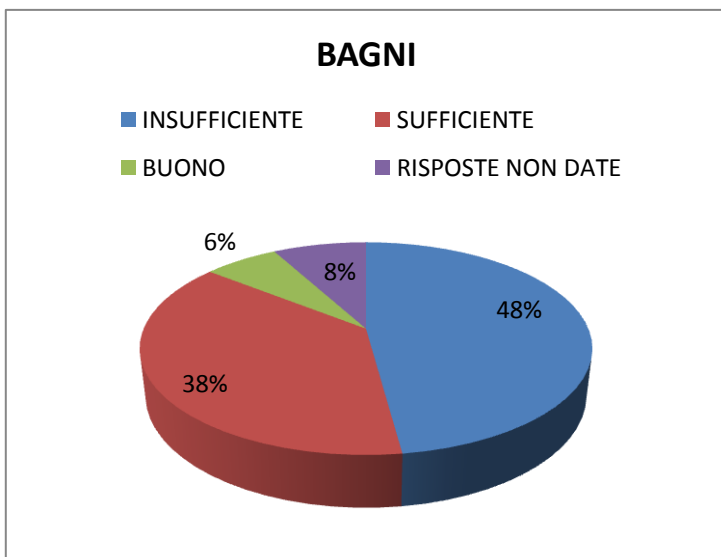
1 AULE E CORRIDOI

INSUFFICIENTE	SUFFICIENTE	BUONO	RISPOSTE NON DATE
67	96	17	8



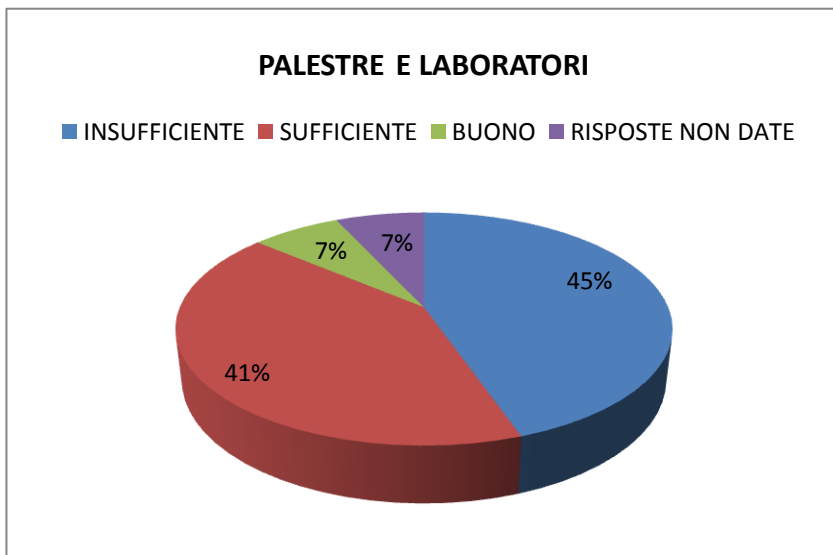
2 BAGNI

INSUFFICIENTE	SUFFICIENTE	BUONO	RISPOSTE NON DATE
90	71	12	15



3 PALESTRE E LABORATORI

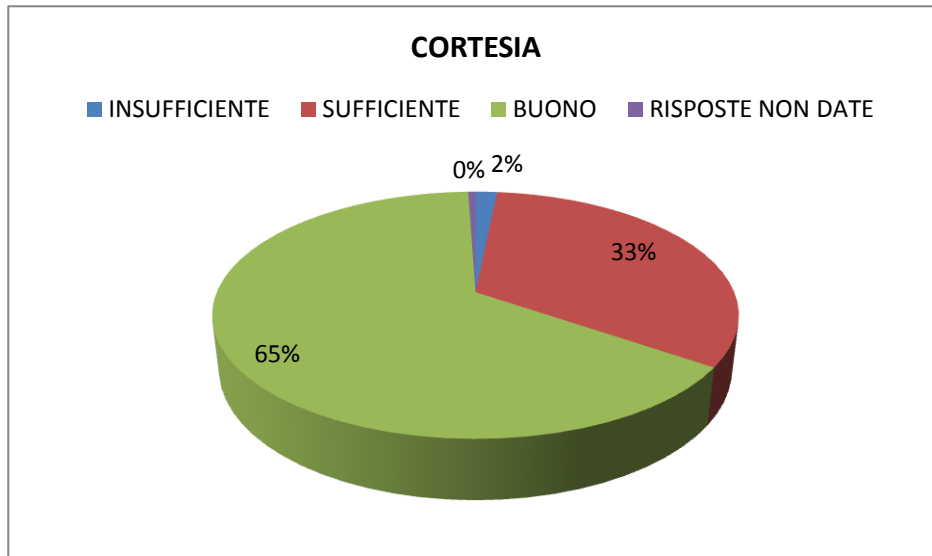
INSUFFICIENTE	SUFFICIENTE	BUONO	RISPOSTE NON DATE
84	78	13	13



L'ACCOGLIENZA DEL PERSONALE

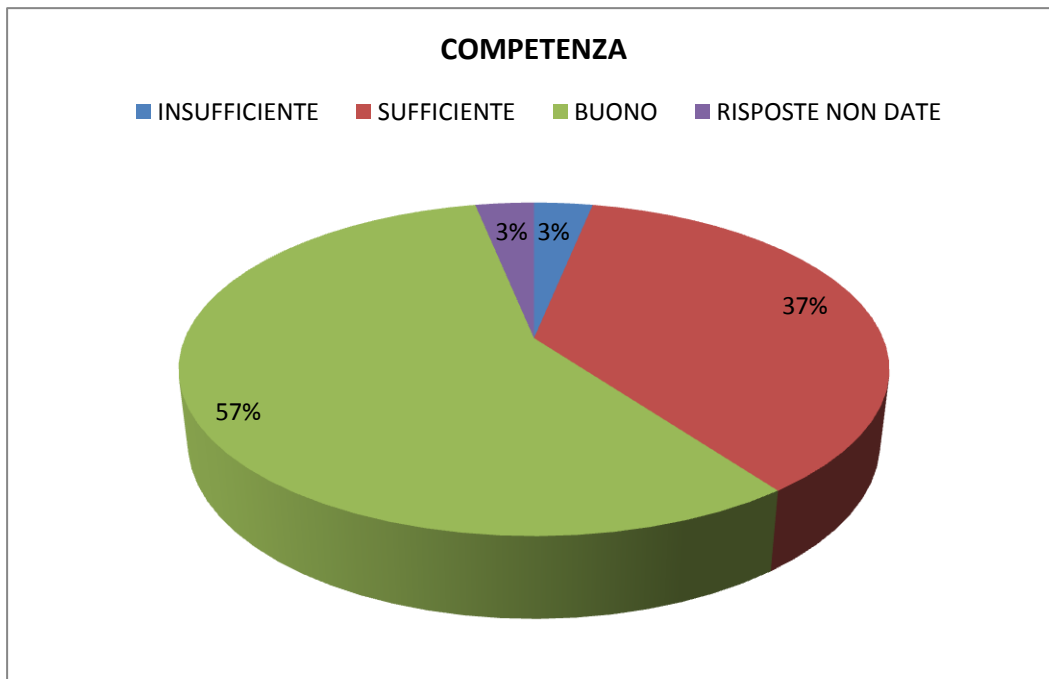
1 CORTESIA

INSUFFICIENTE	SUFFICIENTE	BUONO	RISPOSTE NON DATE
3	62	122	1



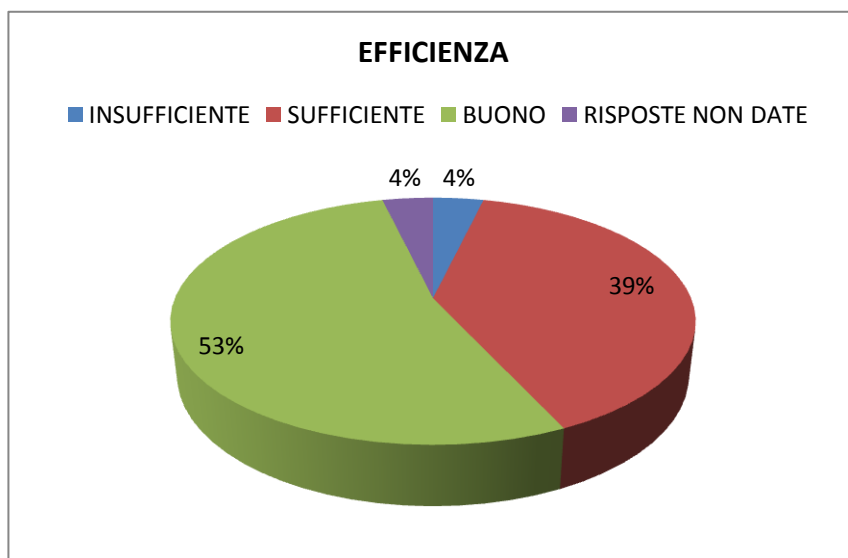
2 COMPETENZA

INSUFFICIENTE	SUFFICIENTE	BUONO	RISPOSTE NON DATE
6	69	107	6



3 EFFICIENZA

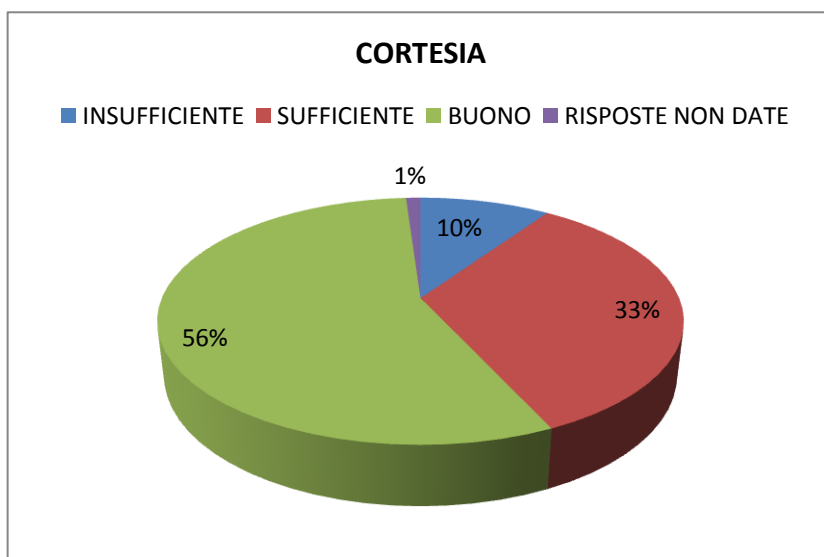
INSUFFICIENTE	SUFFICIENTE	BUONO	RISPOSTE NON DATE
7	74	100	7



LA SEGRETERIA DIDATTICA

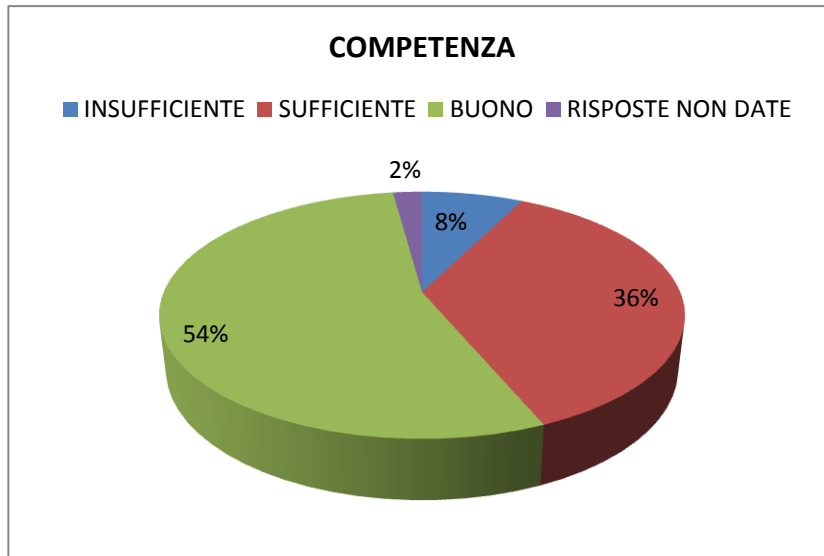
1 CORTESIA

INSUFFICIENTE	SUFFICIENTE	BUONO	RISPOSTE NON DATE
18	63	105	2



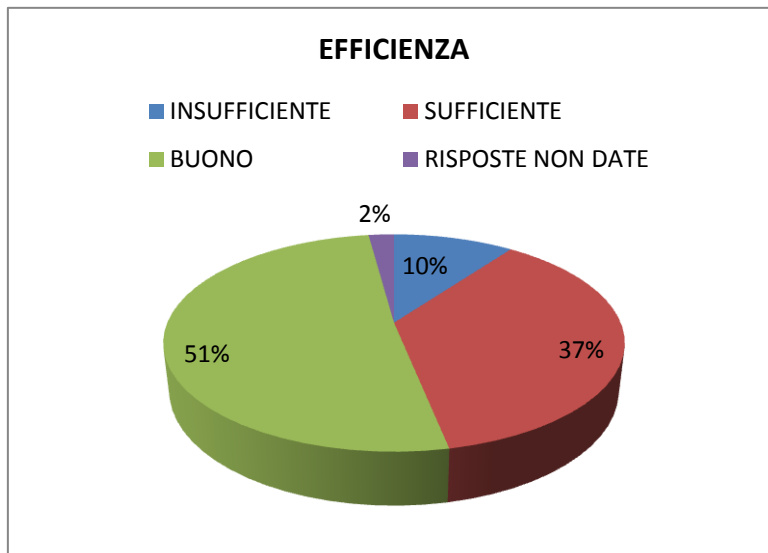
2 COMPETENZA

INSUFFICIENTE	SUFFICIENTE	BUONO	RISPOSTE NON DATE
14	68	102	4



3 EFFICIENZA

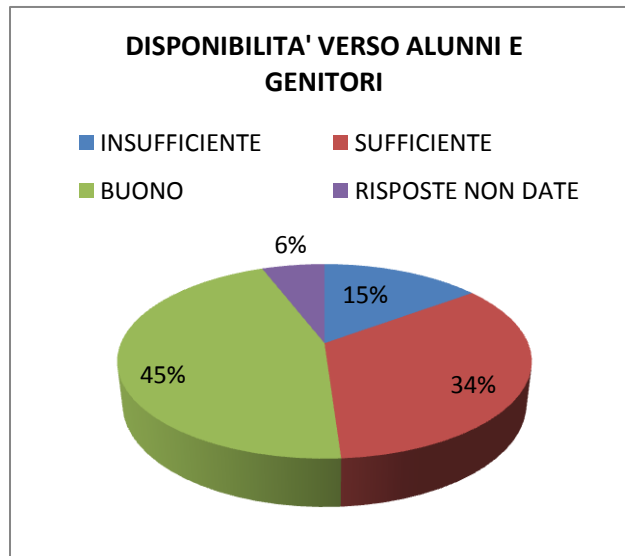
INSUFFICIENTE	SUFFICIENTE	BUONO	RISPOSTE NON DATE
19	69	96	4



IL DIRIGENTE SCOLASTICO

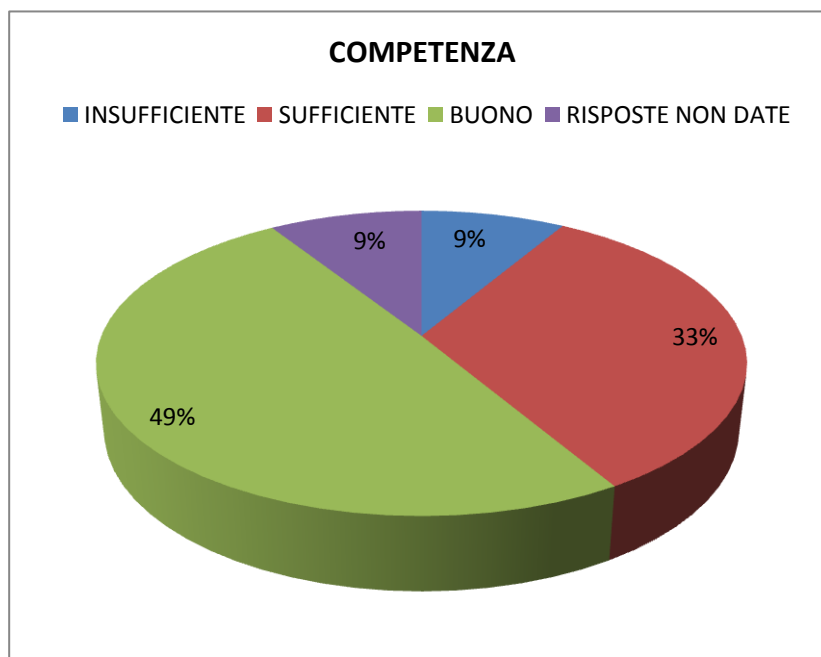
1 DISPONIBILITA' VERSO ALUNNI E GENITORI

INSUFFICIENTE	SUFFICIENTE	BUONO	RISPOSTE NON DATE
28	64	85	11



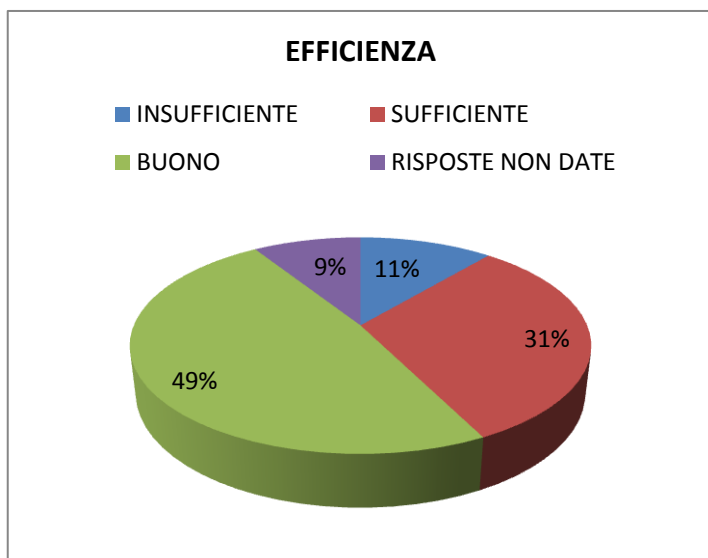
2 COMPETENZA

INSUFFICIENTE	SUFFICIENTE	BUONO	RISPOSTE NON DATE
16	62	93	17



3 EFFICIENZA

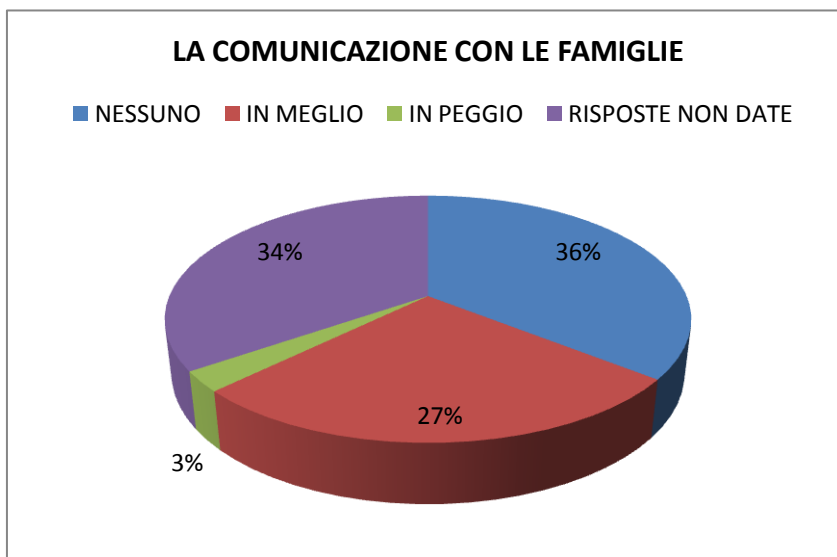
INSUFFICIENTE	SUFFICIENTE	BUONO	RISPOSTE NON DATE
21	59	91	17



CAMBIAMENTI RISPETTO AGLI ANNI SCORSI

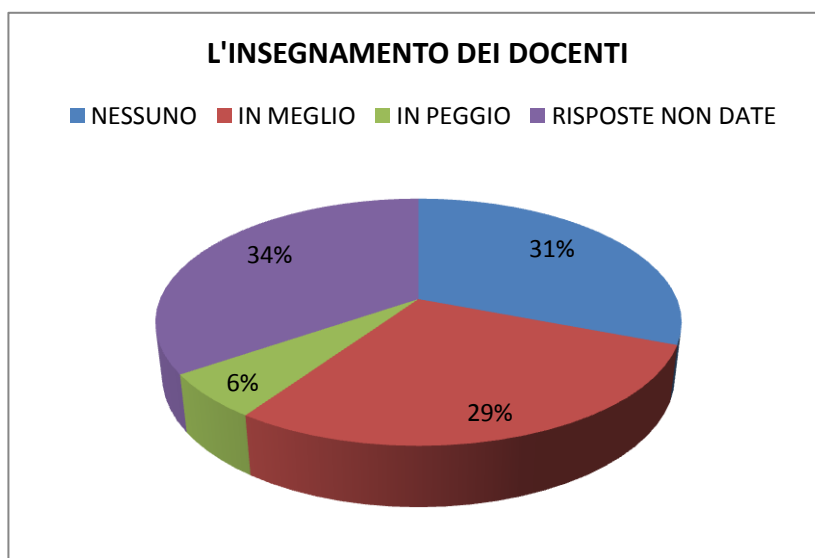
1 LA COMUNICAZIONE CON LE FAMIGLIE

NESSUNO	IN MEGLIO	IN PEGGIO	RISPOSTE NON DATE
67	51	5	65



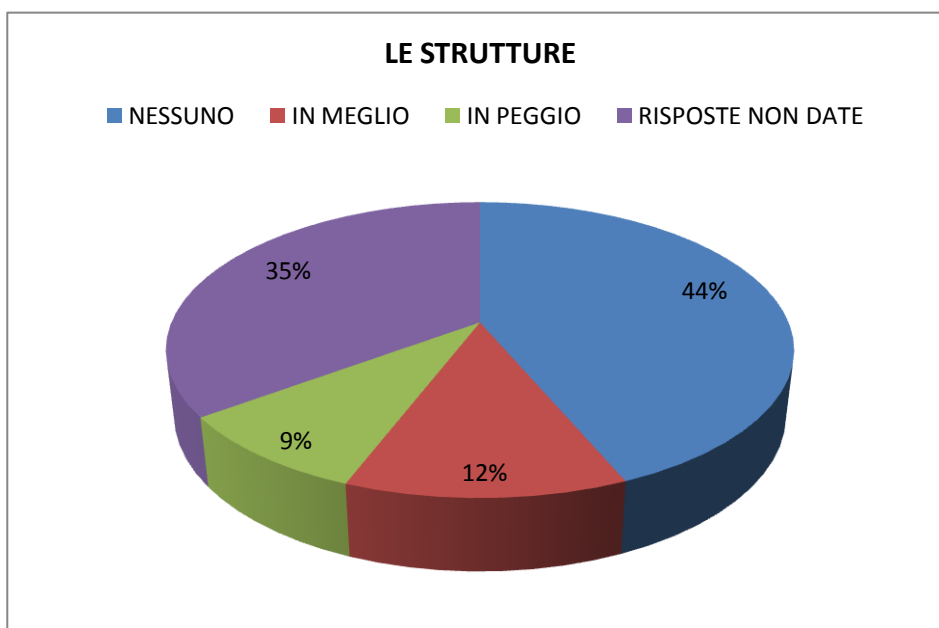
2 L'INSEGNAMENTO DEI DOCENTI

NESSUNO	IN MEGLIO	IN PEGGIO	RISPOSTE NON DATE
58	54	11	65



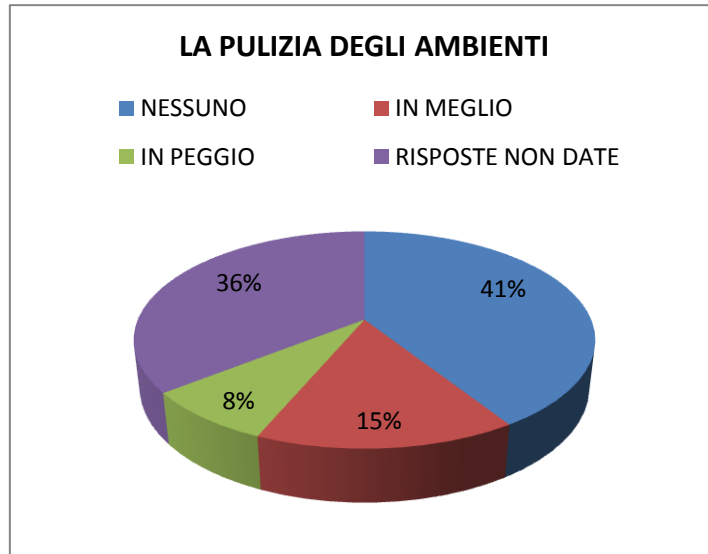
3 LE STRUTTURE

NESSUNO	IN MEGLIO	IN PEGGIO	RISPOSTE NON DATE
82	23	17	66



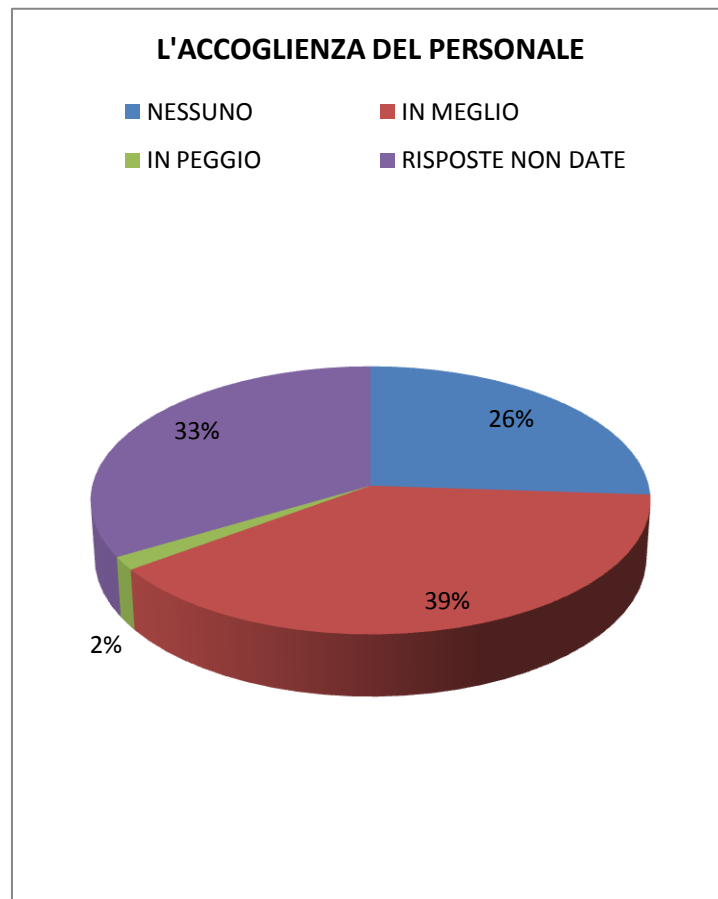
4 LA PULIZIA DEGLI AMBIENTI

NESSUNO	IN MEGLIO	IN PEGGIO	RISPOSTE NON DATE
77	29	15	67



5 L'ACCOGLIENZA DEL PERSONALE

NESSUNO	IN MEGLIO	IN PEGGIO	RISPOSTE NON DATE
49	73	3	63



6 LA SEGRETERIA DIDATTICA

NESSUNO
66

IN MEGLIO
51

IN PEGGIO
4

RISPOSTE NON DATE
67

